

2.6.2009

medien  
information

sia

## Geschäftslage weniger positiv

Im April dieses Jahres beurteilten die Projektierungsbüros gemäss der jüngsten Umfrage der Konjunkturforschungsstelle der ETH (KOF) ihre Geschäftslage weniger positiv als in den letzten Umfragen. Aber es sind immer noch über 40 Prozent der Umfrageteilnehmer, die sie als gut bezeichnet, lediglich bei knapp 10 Prozent gilt die Geschäftslage als schlecht.

Der Auftragsbestand ist im 1. Quartal 2009 gegenüber dem Vorquartal zum zweiten Mal hintereinander gesunken. Davon war insbesondere der Auftragsbestand aus dem Ausland betroffen. Insgesamt gilt der Auftragsbestand immer noch bei 45 Prozent der Umfrageteilnehmer als gross, bei etwas mehr als 10 Prozent als zu niedrig und bei gut 40 Prozent als ausreichend.

Dies veranlasste die Unternehmen, die erbrachten Leistungen nochmals auszudehnen, wenn auch in geringerem Ausmass als bisher. Die projektbezogenen Bausummen sind vor allem im Wohnungs- und im Wirtschaftsbau deutlich gesunken. Im öffentlichen Bau stagnierten sie. Der Anteil der Umbauten an den Bausummen ist in den letzten Monaten angestiegen und signalisiert Zurückhaltung bei Erweiterungsinvestitionen.

Für das 2. Quartal 2009 wird per saldo ein weiterer Rückgang des Auftragseingangs befürchtet. Weniger als 10 Prozent der Firmen rechnen noch mit einer Zunahme, fast 20 Prozent erwarten eine niedrigere und drei Viertel eine unveränderte Nachfrage. Die Zahl der Beschäftigten wird nur noch geringfügig vergrössert. Da sich auch die mittelfristigen Aussichten eingetrübt haben – gegen 20 Prozent der Firmen sehen eine Verschlechterung der Geschäftslage – dürften die Honoraransätze vermehrt unter Druck geraten.

schweizerischer  
ingenieur- und  
architektenverein

société suisse  
des ingénieurs  
et des architectes

società svizzera  
degli ingegneri  
e degli architetti

swiss society  
of engineers  
and architects

pr / kommunikation  
selnaustrasse 16  
ch 8027 zurich  
t 044 283 15 15  
f 044 283 15 16  
siapresse@sia.ch

2.6.2009

medien  
information

sia

### Architekturbüros

Das Gesamtergebnis des Projektierungssektors wird vor allem durch die negative Entwicklung bei den Architekten geprägt. Diese schätzen ihre Geschäftslage deutlich weniger gut ein als bisher. Der Auftragsbestand ist bei 30 Prozent der Firmen gesunken, bei 55 Prozent unverändert geblieben. Die erbrachten Leistungen verharrten zwar im 1. Quartal 2009 auf dem Vorquartalswert, doch bewirkte der sinkende Auftragsbestand einen Rückgang seiner Reichweite in Monaten. Die Bausumme der im 1. Quartal abgeschlossenen Verträge war in allen Kategorien – Wohnungsbau, Wirtschaftsbau und öffentlicher Bau – rückläufig. Für das 2. Quartal wird von gut 20 Prozent der Unternehmen ein sinkender, von 70 Prozent ein stagnierender und nur von knapp 10 Prozent ein wachsender Auftragseingang erwartet. Die sich auch mittelfristig verschlechternde Geschäftslage veranlasst die Umfrageteilnehmer, ihren Personalbestand etwas zu reduzieren. Gleichzeitig dürften die Honoraransätze zurückgehen.

### Ingenieurbüros

Die Hälfte der Ingenieurbüros ist mit seiner Geschäftslage nach wie vor zufrieden, nur 5 Prozent bezeichnen sie als schlecht. Die positive Einschätzung basiert vor allem auf den Bereichen Bauingenieure und Gebäudetechnik und andere Ingenieurbüros. Kultur- und Vermessungstechnik weist eine merklich weniger gute Geschäftslage auf. Der Auftragsbestand erhöhte sich insgesamt deutlich bescheidener als noch im 1. Halbjahr 2008. Rückläufig war indes der ausländische Auftragsbestand. Die erbrachten Leistungen stiegen im bisherigen Ausmass weiter. Die Bausumme der abgeschlossenen Verträge hat im 1. Quartal 2009 nicht mehr zugenommen. Die Umfrageteilnehmer erwarten, dass in den kommenden drei Monaten der Auftragseingang geringfügig sinken wird. Diese Tendenz dürfte sich auf mittlere Sicht insbesondere bei der Gebäudetechnik sowie der Kultur- und Vermessungstechnik noch verstärken. Trotzdem planen die Ingenieurbüros weiterhin eine Erhöhung der Belegschaft.

schweizerischer  
ingenieur- und  
architektenverein

société suisse  
des ingénieurs  
et des architectes

società svizzera  
degli ingegneri  
e degli architetti

swiss society  
of engineers  
and architects

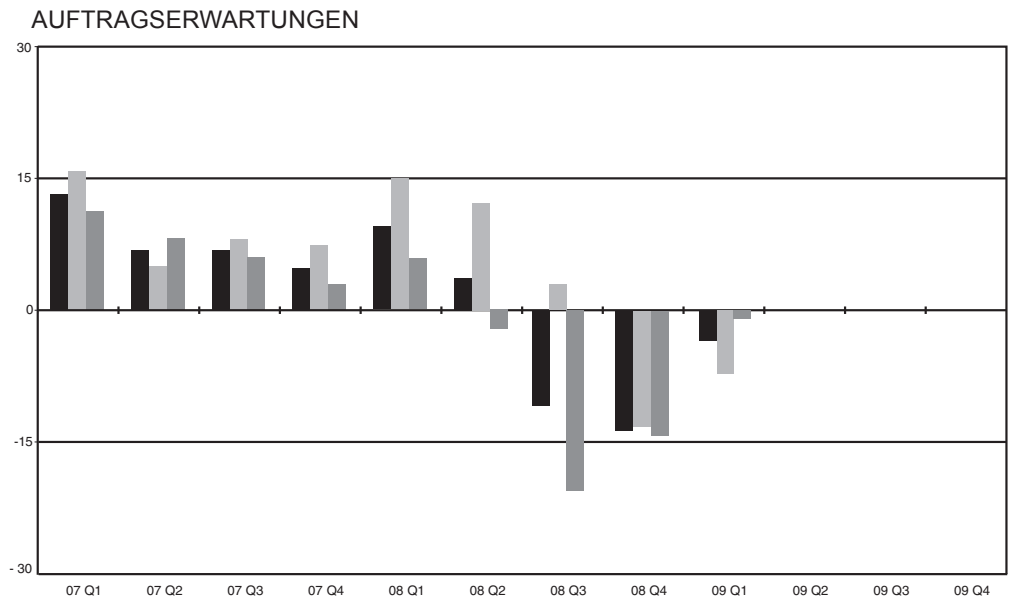
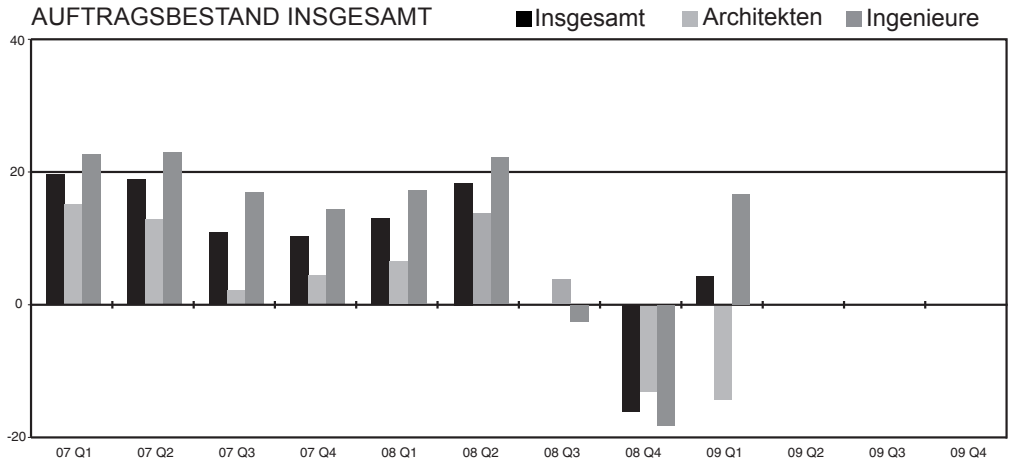
3617 Zeichen (inkl. Leerzeichen)

### Hinweis an die Redaktion

Unter [www.sia.ch/presse](http://www.sia.ch/presse) können Sie die vorliegende Pressemitteilung von unserer Homepage abrufen. Wir danken Ihnen für Ihr Interesse.

pr / kommunikation  
selnaustrasse 16  
ch 8027 zurich  
t 044 283 15 15  
f 044 283 15 16  
siapresse@sia.ch

2.6.2009

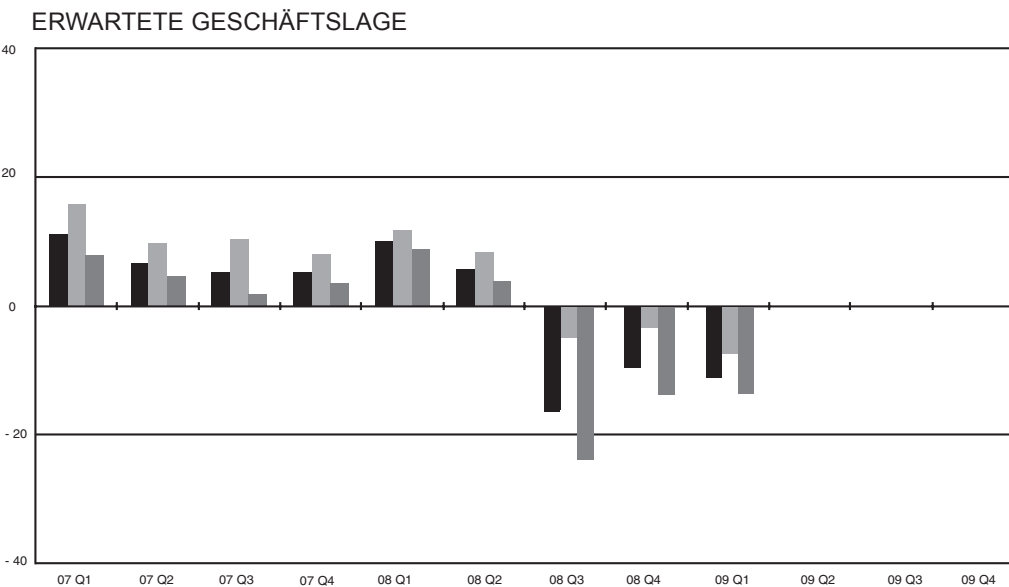


schweizerischer  
ingenieur- und  
architektenverein

société suisse  
des ingénieurs  
et des architectes

società svizzera  
degli ingegneri  
e degli architetti

swiss society  
of engineers  
and architects



pr / kommunikation  
selnaustrasse 16  
ch 8027 zurich  
t 044 283 15 15  
f 044 283 15 16  
siapresse@sia.ch

2.6.2009

## medien information

# sia

### AUFTRAGSBESTAND INSGESAMT im Vergleich zum Vorquartal

	+	=	-	Saldo
Architektur- und Ingenieurbüros	25.8	52.5	21.7	4.1
Architekturbüros	14.9	56.4	28.7	-13.8
Ingenieurbüros	33.1	50.0	16.9	16.2
- Bauingenieure	38.2	43.5	18.3	19.9
- Haustechnik	17.7	70.8	11.5	6.2
- Kulturtechnik	15.1	49.3	35.6	-20.5
- Andere	31.7	59.0	9.3	22.4
	+ höher	= gleich	- niedriger	

### AUFTRAGSERWARTUNGEN für das neue Quartal

	+	=	-	Saldo
Architektur- und Ingenieurbüros	10.7	75.1	14.2	-3.5
Architekturbüros	12.7	67.6	19.7	-7.0
Ingenieurbüros	9.4	80.2	10.4	-1.0
- Bauingenieure	14.5	74.7	10.8	3.7
- Haustechnik	3.1	91.8	5.1	-2.0
- Kulturtechnik	2.9	65.8	31.3	-28.4
- Andere	17.6	81.0	1.4	16.2
	+ besser	= unverändert	- schlechter	

### ERWARTETE GESCHÄFTSLAGE im nächsten halben Jahr

	+	=	-	Saldo
Architektur- und Ingenieurbüros	8.9	71.1	20.0	-11.1
Architekturbüros	12.6	67.6	19.8	-7.2
Ingenieurbüros	6.5	73.5	20.0	-13.5
- Bauingenieure	11.4	74.8	13.8	-2.4
- Haustechnik	1.9	60.4	37.7	-35.8
- Kulturtechnik	0.0	62.9	37.1	-37.1
- Andere	9.4	89.0	1.6	7.8
	+ besser	= unverändert	- schlechter	

schweizerischer  
ingenieur- und  
architektenverein

société suisse  
des ingénieurs  
et des architectes

società svizzera  
degli ingegneri  
e degli architetti

swiss society  
of engineers  
and architects

pr / kommunikation  
selnaustrasse 16  
ch 8027 zurich  
t 044 283 15 15  
f 044 283 15 16  
siapresse@sia.ch

Bei der Auswertung der Fragebogen durch die KOF/ETH werden die Antworten (z.B. höher, gleich, niedriger) der Unternehmen mit der Beschäftigtenzahl gewichtet und in Prozentanteilen ausgedrückt. Der Saldo ist die Differenz zwischen den positiven und negativen Anteilen und stellt somit die überwiegende Tendenz dar.

2.6.2009

# medien information



## GESCHÄFTSLAGE

	gut in %	befriedigend in %	schlecht in %
ganze Schweiz	44 (41)	47 (52)	9 (8)
– Architekten	31 (31)	55 (57)	14 (12)
– Ingenieure	53 (47)	41 (48)	6 (5)
Mittelland Ost mit Zürich	49 (49)	46 (46)	5 (6)
Mittelland West mit Bern	34 (28)	57 (65)	9 (7)
Nordwestschweiz mit Basel	47 (22)	40 (73)	12 (5)
Ostschweiz mit St. Gallen	53 (54)	42 (40)	6 (6)
Tessin	12 (10)	64 (64)	23 (26)
Westschweiz	31 (29)	52 (63)	17 (8)
Zentralschweiz	33 (32)	58 (59)	8 (9)

Gegenwärtige Geschäftslage in den Regionen  
(in Klammern Vorquartal)

**schweizerischer  
ingenieur- und  
architektenverein**

**société suisse  
des ingénieurs  
et des architectes**

**società svizzera  
degli ingegneri  
e degli architetti**

**swiss society  
of engineers  
and architects**

## BESCHÄFTIGUNG

	Zunahme in %	gleich in %	Abnahme in %
ganze Schweiz	17 (12)	73 (77)	10 (10)
– Architekten	10 (7)	76 (82)	15 (11)
– Ingenieure	22 (16)	72 (74)	7 (10)
Mittelland Ost mit Zürich	11 (9)	80 (82)	9 (9)
Mittelland West mit 27 Bern	(22)	68 (67)	6 (11)
Nordwestschweiz mit Basel	7 (9)	85 (81)	8 (10)
Ostschweiz mit St. Gallen	10 (11)	84 (81)	6 (8)
Tessin	8 (2)	76 (75)	16 (23)
Westschweiz	4 (7)	84 (82)	12 (11)
Zentralschweiz	19 (7)	74 (88)	7 (5)

Erwartungen bezüglich Personalbestand in den Regionen  
(in Klammern Vorquartal)

## ERWARTETE GESCHÄFTSLAGE

	besser in %	gleich in %	schlechter in %
ganze Schweiz	9 (6)	71 (77)	20 (17)
– Architekten	13 (10)	68 (75)	20 (15)
– Ingenieure	6 (6)	73 (78)	20 (19)
Mittelland Ost mit Zürich	7 (5)	70 (79)	23 (15)
Mittelland West mit 6 Bern	(5)	84 (68)	10 (27)
Nordwestschweiz mit Basel	7 (7)	80 (79)	14 (15)
Ostschweiz mit St. Gallen	13 (9)	76 (79)	11 (12)
Tessin	9 (0)	59 (52)	32 (48)
Westschweiz	9 (12)	66 (74)	25 (14)
Zentralschweiz	7 (6)	71 (73)	22 (21)

Erwartete Geschäftslage im nächsten halben Jahr in  
den Regionen (in Klammern Vorquartal)

**pr / kommunikation  
selnaustrasse 16  
ch 8027 zurich  
t 044 283 15 15  
f 044 283 15 16  
siapresse@sia.ch**