

18.2.2009

medien
information

sia

Vorsichtigere Zukunftsaussichten

Die Projektierungsbüros beurteilen ihre Lage nach wie vor als gut, schätzen die Aussichten für die Zukunft aber vorsichtiger ein. Das zeigt die Umfrage vom Januar 2009 der Konjunkturforschungsstelle der ETH Zürich (KOF) unter Architekten und Ingenieurbüros im Auftrag des Schweizerischen Ingenieur- und Architektenvereins (SIA).

schweizerischer
ingenieur- und
architektenverein

société suisse
des ingénieurs
et des architectes

società svizzera
degli ingegneri
e degli architetti

swiss society
of engineers
and architects

Rund die Hälfte der Unternehmen bezeichnet ihre Geschäftslage als befriedigend und immerhin noch etwa 40 Prozent als gut. Dabei kommen von den Ingenieuren deutlich mehr positive Meldungen als von den Architekten. Knapp ein Viertel der Projektierungsbüros meldet einen tieferen Auftragsbestand, wobei dieser im 4. Quartal insgesamt 1.8 Prozent abnahm. Treibende Kraft dieses Rückgangs waren die sinkenden Aufträge aus dem Ausland. Mit einer Reichweite des Auftragsbestands von 8.8 Monaten ist der Sektor aber nach wie vor gut ausgelastet. Die erbrachten Leistungen wuchsen weiter, wenn auch weniger schnell als im Vorquartal. Verringert hat sich dagegen die Bausumme der im 4. Quartal abgeschlossenen Verträge. Erstmals seit langem trug mit einem kräftigen Minus auch der Wirtschaftsbau zu diesem Rückgang bei. Im Wohnungsbau und im öffentlichen Bau sank die Bausumme weiter. Der Anteil der Umbauten an der Bausumme belief sich auf fast 25 Prozent und bewegte sich damit im Rahmen der Vorquartale.

Etwas vorsichtiger sind die Erwartungen für die kommenden Monate. Knapp ein Fünftel der Befragten geht davon aus, dass sich das Geschäft im ersten Halbjahr 2009 schlechter entwickelt, drei Viertel rechnen mit einem stabilen Geschäftsgang. Für das 1. Quartal erwartet zwar die überwiegende Mehrheit stabile Aufträge, doch rund ein Fünftel sieht eine Auftragsabnahme auf sich zukommen. Entsprechend vorsichtig sind die Projektierungsbüros in der Beschäftigungsplanung. Drei Viertel der Unternehmen geben an, dass sie die Zahl der Beschäftigten im laufenden Quartal wohl nicht verändern werden. Per saldo wollen sie die Beschäftigung zwar noch ausbauen, allerdings nur noch leicht.

pr / kommunikation
selnaustrasse 16
ch 8027 zurich
t 044 283 15 15
f 044 283 15 16
siapresse@sia.ch

18.2.2009

medien
information

sia

Architekturbüros

Die Architekten schätzen ihre Geschäftslage insgesamt nach wie vor als gut ein, allerdings nimmt die Zahl der Büros zu, die ihre Lage als schwierig bezeichnen. Sorge bereitet den Architekten weniger die gegenwärtige Situation – die erbrachten Leistungen wuchsen weiter, allerdings flachte sich das Wachstum ab. Weniger rosig sieht das Bild aber für die kommenden Monate aus. Der Auftragsbestand sank im 4. Quartal 2008 gegenüber dem Vorquartal um 2 Prozent, wobei vor allem die Aufträge aus dem Ausland abnahmen. Die Bausumme der im 4. Quartal abgeschlossenen Verträge ging deutlich zurück, wobei der Wirtschaftsbau den kräftigsten Rückgang verzeichnete. Die schlechtere Stimmung unter den Architekten zeigt sich besonders deutlich, wenn man nach ihren Erwartungen für die Zukunft fragt. Knapp ein Viertel rechnet mit einem geringeren Auftragseingang und rund 15 Prozent gehen davon aus, dass sich die Geschäftslage verschlechtert.

Ingenieurbüros

Weiterhin zufrieden mit ihrer Geschäftslage sind die Ingenieure. Nur gerade 4 Prozent melden eine Verschlechterung der Situation. Die übrigen berichten je zur Hälfte von einem stabilen respektive verbesserten Geschäftsgang. Die erbrachten Leistungen stiegen weiter, allerdings auch hier weniger schnell als in den Vorquartalen. Doch die Ingenieure werden von der nachlassenden Wachstumsdynamik im Bau nicht verschont. Der Auftragsbestand ging um 1.5 Prozent zurück, wobei erneut das Ausland einen grossen Beitrag zu diesem Rückgang leistete. Erstmals seit langem schrumpfte die Bausumme der im Berichtsquartal abgeschlossenen Verträge – das Volumen sank im Wohnungs- und Wirtschaftsbau wie auch im öffentlichen Bau. Die Ingenieure sind für die kommenden Monate denn auch eher vorsichtig. Immerhin gehen aber noch drei Viertel der Befragten davon aus, dass sich der Auftragseingang nicht verändert und die Geschäftslage entsprechend stabil bleibt. Im restlichen Viertel überwiegen aber die negativen Meldungen.

4007 Zeichen (inkl. Leerzeichen)

schweizerischer
ingenieur- und
architektenverein

société suisse
des ingénieurs
et des architectes

società svizzera
degli ingegneri
e degli architetti

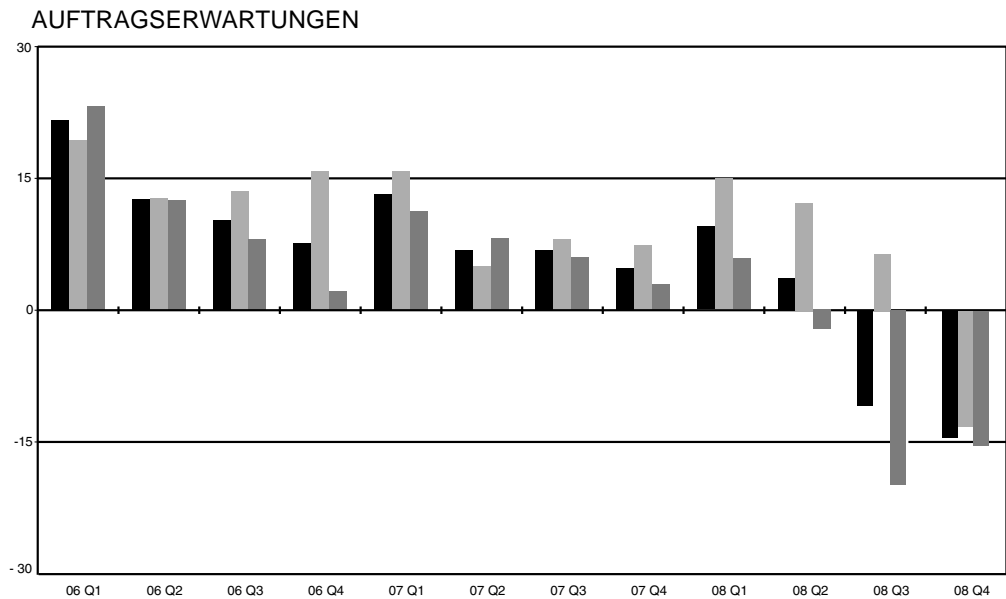
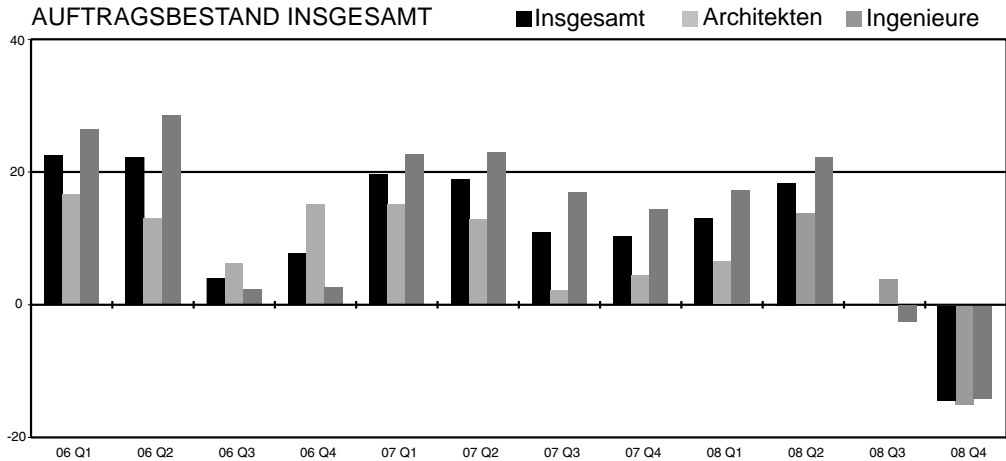
swiss society
of engineers
and architects

pr / kommunikation
selnaustrasse 16
ch 8027 zurich
t 044 283 15 15
f 044 283 15 16
siapresse@sia.ch

Hinweis an die Redaktion

Unter www.sia.ch/presse können Sie die vorliegende Pressemitteilung von unserer Homepage abrufen. Wir danken Ihnen für Ihr Interesse.

18.2.2009

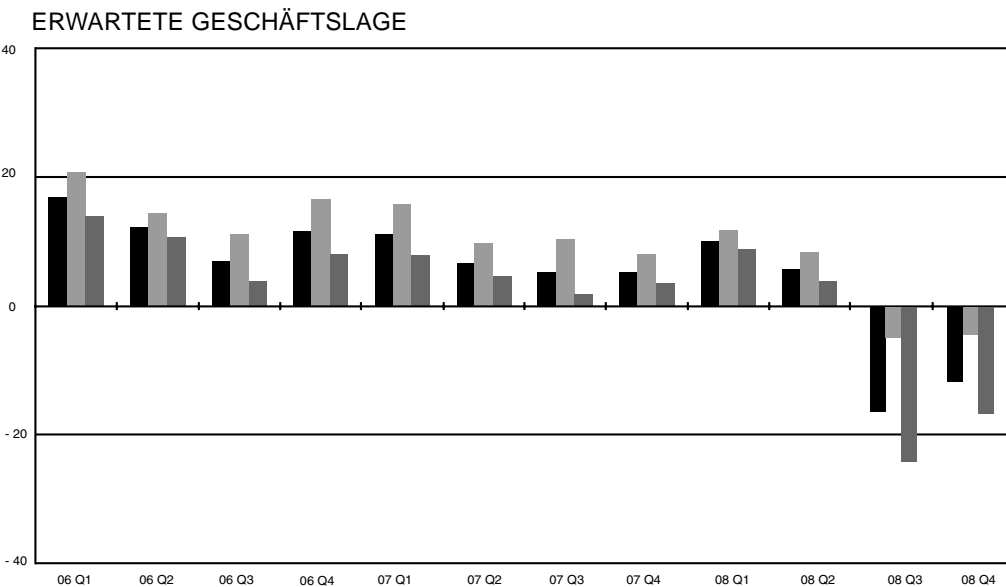


schweizerischer
ingenieur- und
architektenverein

société suisse
des ingénieurs
et des architectes

società svizzera
degli ingegneri
e degli architetti

swiss society
of engineers
and architects



pr / kommunikation
selnaustrasse 16
ch 8027 zurich
t 044 283 15 15
f 044 283 15 16
siapresse@sia.ch

18.2.2009

medien information

sia

AUFTRAGSBESTAND INSGESAMT im Vergleich zum Vorquartal

	+	=	-	Saldo
Architektur- und Ingenieurbüros	13.9	59.7	26.4	-12.5
Architekturbüros	16.0	55.0	29.0	-13.0
Ingenieurbüros	12.4	62.9	24.7	-12.3
- Bauingenieure	17.2	57.9	24.9	- 7.7
- Haustechnik	1.4	83.0	15.6	-14.2
- Kulturtechnik	6.1	59.3	34.6	-28.5
- Andere	2.3	71.0	26.7	-24.4
<hr/>				
	+ höher= gleich		- niedriger	

AUFTRAGSERWARTUNGEN Für das neue Quartal

	+	=	-	Saldo
Architektur- und Ingenieurbüros	7.1	71.3	21.6	-14.5
Architekturbüros	10.8	65.2	24.0	-13.2
Ingenieurbüros	4.6	75.4	20.0	-15.4
- Bauingenieure	5.1	66.3	28.6	-23.5
- Haustechnik	2.6	88.8	8.6	- 6.0
- Kulturtechnik	3.6	56.8	39.6	- 36.0
- Andere	3.5	83.6	12.9	- 9.4
<hr/>				
	+ besser		= unverändert	- schlechter

ERWARTETE GESCHÄFTSLAGE im nächsten halben Jahr

	+	=	-	Saldo
Architektur- und Ingenieurbüros	5.9	76.8	17.3	- 11.4
Architekturbüros	10.4	75.0	14.6	- 4.2
Ingenieurbüros	2.8	78.0	19.2	- 16.4
- Bauingenieure	2.4	72.7	24.9	- 22.5
- Haustechnik	0.4	96.4	3.2	- 2.8
- Kulturtechnik	4.0	66.9	29.1	- 25.1
- Andere	7.8	78.2	14.0	- 6.2
<hr/>				
	+ besser		= unverändert	- schlechter

**schweizerischer
ingenieur- und
architektenverein**

**société suisse
des ingénieurs
et des architectes**

**società svizzera
degli ingegneri
e degli architetti**

**swiss society
of engineers
and architects**

**pr / kommunikation
selnaustrasse 16
ch 8027 zurich
t 044 283 15 15
f 044 283 15 16
siapresse@sia.ch**

Bei der Auswertung der Fragebogen durch die KOF/ETH werden die Antworten (z.B. höher, gleich, niedriger) der Unternehmen mit der Beschäftigtenzahl gewichtet und in Prozentanteilen ausgedrückt. Der Saldo ist die Differenz zwischen den positiven und negativen Anteilen und stellt somit die überwiegende Tendenz dar.

18.2.2009

medien
information

sia

GESCHÄFTSLAGE

	gut in %	befriedigend in %	schlecht in %
ganze Schweiz	41 (43)	52 (50)	8 (7)
– Architekten	31 (38)	57 (51)	12 (11)
– Ingenieure	47 (46)	48 (50)	5 (4)
Mittelland Ost mit Zürich	49 (47)	46 (50)	6 (4)
Mittelland West mit Bern	28 (32)	65 (60)	7 (9)
Nordwestschweiz mit Basel	22 (33)	73 (60)	5 (7)
Ostschweiz mit St. Gallen	54 (53)	40 (39)	6 (7)
Tessin	10 (7)	64 (72)	26 (21)
Westschweiz	29 (31)	63 (60)	8 (9)
Zentralschweiz	32 (42)	59 (48)	9 (11)

Gegenwärtige Geschäftslage in den Regionen
(in Klammern Vorquartal)

schweizerischer
ingenieur- und
architektenverein

société suisse
des ingénieurs
et des architectes

società svizzera
degli ingegneri
e degli architetti

swiss society
of engineers
and architects

BESCHÄFTIGUNG

	Zunahme in %	gleich in %	Abnahme in %
ganze Schweiz	12 (16)	77 (73)	10 (11)
– Architekten	7 (17)	82 (76)	11 (7)
– Ingenieure	16 (15)	74 (71)	10 (14)
Mittelland Ost mit Zürich	9 (14)	82 (76)	9 (10)
Mittelland West mit Bern	22 (13)	67 (68)	11 (18)
Nordwestschweiz mit Basel	9 (25)	81 (68)	10 (7)
Ostschweiz mit St. Gallen	11 (11)	81 (82)	8 (8)
Tessin	2 (8)	75 (73)	23 (19)
Westschweiz	7 (15)	82 (75)	11 (10)
Zentralschweiz	7 (16)	88 (72)	5 (12)

Erwartungen bezüglich Personalbestand in den Regionen
(in Klammern Vorquartal)

ERWARTETE GESCHÄFTSLAGE

	besser in %	gleich in %	schlechter in %
ganze Schweiz	6 (7)	77 (69)	17 (24)
– Architekten	10 (12)	75 (72)	15 (16)
– Ingenieure	3 (4)	78 (66)	19 (29)
Mittelland Ost mit Zürich	5 (5)	79 (73)	15 (22)
Mittelland West mit Bern	5 (5)	68 (71)	27 (24)
Nordwestschweiz mit Basel	7 (8)	79 (71)	15 (22)
Ostschweiz mit St. Gallen	9 (13)	79 (77)	12 (10)
Tessin	0 (2)	52 (71)	48 (28)
Westschweiz	12 (11)	74 (56)	14 (33)
Zentralschweiz	6 (20)	73 (61)	21 (19)

Erwartete Geschäftslage im nächsten halben Jahr in
den Regionen (in Klammern Vorquartal)

pr / kommunikation
selnaustrasse 16
ch 8027 zurich
t 044 283 15 15
f 044 283 15 16
siapresse@sia.ch