

25 08 2005

medien  
information

sia

Der Planungssektor im 2. Quartal 2005

## Beschäftigungslage stabil mit guten Aussichten

schweizerischer  
ingenieur- und  
architektenverein

société suisse  
des ingénieurs  
et des architectes

società svizzera  
degli ingegneri  
e degli architetti

swiss society  
of engineers  
and architects

charles von büren  
pr und information  
selnaustrasse 16  
ch 8039 zürich  
t 044 283 15 23  
f 044 283 15 16  
e bueren@sia.ch

**Die Projektierungsbüros sind mit der aktuellen Geschäftslage mehrheitlich zufrieden und stellen einen konstanten oder zunehmenden Auftragsbestand fest. Die Bausummen blieben konstant und die Honoraransätze sind stabil.**

**Architekturbüros beurteilen die Aussichten zuversichtlich und die Nachfrageerwartungen der Ingenieure haben sich verbessert.**

*(kof/sia)* Gemäss der von der Konjunkturforschungsstelle der ETH (KOF) im Auftrag des SIA durchgeführten Erhebung zur Beschäftigungslage im 2. Quartal 2005

beurteilt weiterhin eine grosse Mehrheit der Projektierungsbüros die Geschäftslage als befriedigend (drei von fünf) oder sogar als gut (eines von vier). Für die übrigen Büros, deren Anteil nur marginal zugenommen hat, gilt die Geschäftslage als schlecht. Jedes zweite Büro meldet für das abgelaufene Quartal einen konstant gebliebenen Auftragsbestand, bei den übrigen meldeten mehr eine Zunahme des Bestandes als eine Abnahme. Dabei hat sich die durchschnittliche Reichweite des Auftragsbestands in den letzten sechs Monaten von 7.5 auf 7.7 Monate erhöht. Nur noch jedes achte Büro meldet einen Rückgang der erbrachten Leistungen. Die Erhöhung der Leistungen ist bei den Ingenieuren ausgeprägter als bei den Architekten.

Die Bausumme der bearbeiteten Projekte nahmen insgesamt nicht weiter ab. Bei je einem von vier Büros nahm sie zu und bei je einem von vier ab. Für die übrigen Büros, etwas mehr als die Hälfte, blieb sie konstant. Dabei meldeten deutlich mehr mittlere und kleine Büros (6 bis 9 Mitarbeiter, mit einem überproportionalen Anteil an Architekturbüros) eine Zunahme der Bausumme der bearbeiteten Projekte, ganz besonders in der Sparte Wohnungsbau.

Die Honoraransätze scheinen sich zu stabilisieren. Vier von fünf Büros erwarten keine Veränderung. Auch soll die Beschäftigung insgesamt auf dem gleichen Niveau bleiben, denn drei von vier Büros planen keine Änderung. Bei den übrigen halten sich die Absichten hinsichtlich Personalauf- bzw. -abbau die Waage.

#### **Architekturbüros mit zunehmenden Leistungen**

Seit einem Jahr überwiegt die Zahl der Architekturbüros, welche die Geschäftslage als gut bezeichnen. Der Anteil der Schlechtmeldungen nimmt jedoch zu. Dabei erhöhten sich die erbrachten Leistungen weiter, wenn auch mit einem geringeren Tempo. In der Tat sind die Büros mit wachsenden Leistungen zahlreicher (deren Anzahl sinkt jedoch leicht) als diejenigen mit abnehmender Tätigkeit. Die gesamte Bausumme der bearbeiteten Projekte im Wohnungsbau ist im letzten Quartal weiterhin gewachsen. Die Situation im Wirtschaftsbau konnte sich im zweiten Quartal endlich stabilisieren. Im öffentlichen Bau nimmt die Bausumme der Projekte weiter ab. Die insgesamt zunehmenden Leistungen gehen mit einem leicht verbesserten Auftragsbestand einher, was sich in einer Erhöhung der Reichweite auf neu 8.2 Monate niederschlägt. Die Honoraransätze dürften sich nach grossmehrheitlicher Auffassung (vier von fünf Büros) nicht mehr ändern; für die nahe Zukunft werden die Geschäftsaussichten relativ zuversichtlich beurteilt.

#### **Ingenieurbüros zufrieden**

Auch die Ingenieurbüros beurteilen die Geschäftslage mehrheitlich gut oder zufriedenstellend. Nur für eines von acht, ein konstanter Anteil, blieb sie schlecht. Die erbrachten Leistungen erhöhten sich insgesamt stark. Der Auftragsbestand nahm im letzten Quartal nur marginal zu. Die Bausumme der bearbeiteten Projekte verringerte sich hingegen leicht, hauptsächlich aufgrund des weiterhin schwachen Wirtschaftsbaus. Die Bausummen der Projekte im Wohnungsbau und im öffentlichen Bau blieben für die Gesamtheit der Ingenieurbüros etwa konstant. Die

schweizerischer  
ingenieur- und  
architektenverein

société suisse  
des ingénieurs  
et des architectes

società svizzera  
degli ingegneri  
e degli architetti

swiss society  
of engineers  
and architects

charles von büren  
pr und information  
selnaustrasse 16  
ch 8039 zürich  
t 044 283 15 23  
f 044 283 15 16  
e bueren@sia.ch

Bauingenieurbüros meldeten jedoch eine spürbare Abnahme im Wohnungsbau und ein minimales Wachstum des öffentlichen Baus. Für die Ingenieurbüros der Haus- und Gebäudetechnik gilt noch eine Wachstumsphase im Wohnungsbau. Insgesamt haben sich die Nachfragerwartungen der Ingenieurbüros verbessert. Die Büros befürchten weniger als früher einen Druck auf Preise und Margen, wenn auch jedes achte Ingenieur- bzw. jedes fünfte Bauingenieurbüro mit einer Verschlechterung rechnet.

Charles von Büren, Generalsekretariat SIA

### Geschäftslage Ende Juni 2005

schweizerischer  
ingenieur- und  
architektenverein

société suisse  
des ingénieurs  
et des architectes

società svizzera  
degli ingegneri  
e degli architetti

swiss society  
of engineers  
and architects

	gut		befriedigend		schlecht	
	in %		in %		in %	
<b>ganze Schweiz</b>	<b>28</b>	<b>(28)</b>	<b>58</b>	<b>(58)</b>	<b>14</b>	<b>(15)</b>
- Architekten	32	(31)	48	(49)	20	(20)
- Ingenieure	25	(25)	66	(64)	10	(11)
- Mittelland Ost mit Zürich	32	(33)	53	(51)	15	(16)
- Mittelland West mit Bern	30	(32)	57	(54)	13	(14)
Nordwestschweiz mit Basel	26	(22)	57	(70)	16	(8)
Ostschweiz mit St. Gallen	38	(36)	50	(45)	13	(19)
Tessin	20	(17)	50	(56)	30	(26)
Westschweiz	16	(17)	68	(66)	16	(17)
Zentralschweiz	20	(21)	71	(54)	9	(25)

Gegenwärtige Geschäftslage in den Regionen.

### Beschäftigung bis Ende September 2005

	gut		befriedigend		schlecht	
	in %		in %		in %	
<b>ganze Schweiz</b>	<b>17</b>	<b>(13)</b>	<b>73</b>	<b>(73)</b>	<b>10</b>	<b>(14)</b>
- Architekten	17	(13)	69	(75)	14	(11)
- Ingenieure	17	(13)	76	(72)	7	(15)
- Mittelland Ost mit Zürich	12	(11)	77	(73)	11	(16)
- Mittelland West mit Bern	27	(15)	67	(80)	6	(6)
Nordwestschweiz mit Basel	23	(15)	52	(78)	25	(7)
Ostschweiz mit St. Gallen	7	(12)	82	(77)	11	(11)
Tessin	8	(14)	69	(66)	23	(21)
Westschweiz	9	(17)	85	(69)	6	(14)
Zentralschweiz	7	(7)	78	(76)	15	(17)

charles von büren  
pr und information  
selnaustrasse 16  
ch 8039 zürich  
t 044 283 15 23  
f 044 283 15 16  
e bueren@sia.ch

Geplante Entwicklung der Beschäftigung im 3. Quartal 2005  
(in Klammern Vorquartal)

25 08 2005

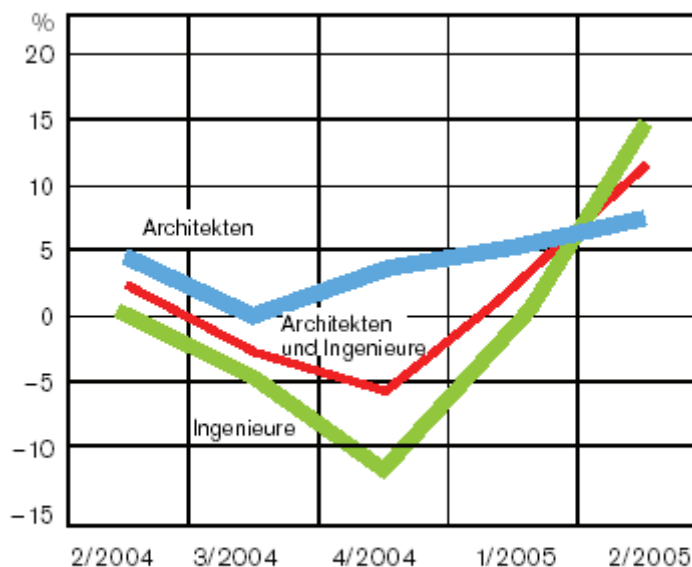
Geschäftslage – Erwartungen bis Ende Dezember 2005

	gut		befriedigend		schlecht	
	in %		in %		in %	
<b>ganze Schweiz</b>	<b>19</b>	<b>(17)</b>	<b>69</b>	<b>(71)</b>	<b>12</b>	<b>(13)</b>
- Architekten	22	(26)	67	(66)	11	(8)
- Ingenieure	16	(10)	71	(74)	13	(16)
Mittelland Ost mit Zürich	11	(15)	77	(75)	13	(10)
Mittelland West mit Bern	32	(28)	61	(62)	6	(10)
Nordwestschweiz mit Basel	26	(17)	67	(79)	7	(4)
Ostschweiz mit St. Gallen	20	(24)	73	(65)	7	(11)
Tessin	10	(25)	63	(56)	27	(19)
Westschweiz	18	(9)	65	(75)	17	(17)
Zentralschweiz	16	(19)	63	(58)	21	(23)

Erwartungen über die Geschäftslage in den nächsten 6 Monaten

schweizerischer  
ingenieur- und  
architektenverein  
  
société suisse  
des ingénieurs  
et des architectes  
  
società svizzera  
degli ingegneri  
e degli architetti  
  
swiss society  
of engineers  
and architects

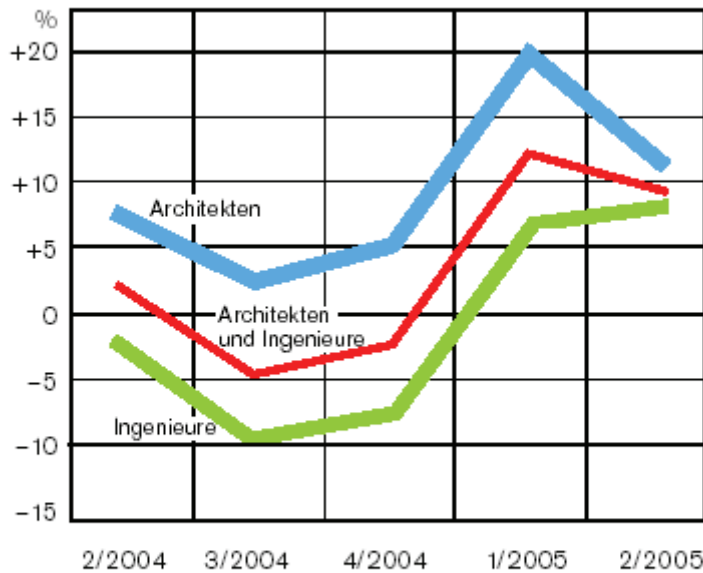
Auftragsbestand



Unterschied zwischen dem prozentualen Anteil an Meldungen über einen höheren bzw. einen gegenüber dem Vorquartal geringeren Auftragsbestand

charles von büren  
pr und information  
selnaustrasse 16  
ch 8039 zürich  
t 044 283 15 23  
f 044 283 15 16  
e bueren@sia.ch

**Erwarteter Auftragseingang**



Unterschied zwischen dem prozentualen Anteil an optimistischen bzw. pessimistischen Einschätzungen für die nächsten drei Monate

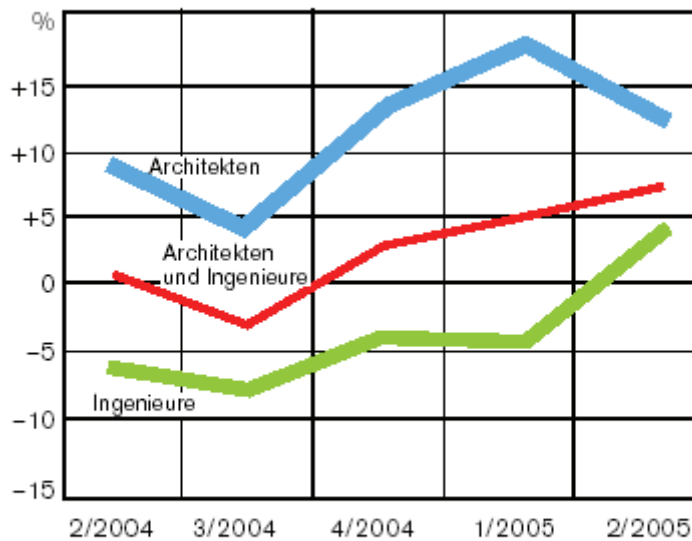
schweizerischer  
ingenieur- und  
architektenverein

société suisse  
des ingénieurs  
et des architectes

società svizzera  
degli ingegneri  
e degli architetti

swiss society  
of engineers  
and architects

**Erwartete Geschäftslage in sechs Monaten**



Unterschied zwischen dem prozentualen Anteil an optimistischen bzw. pessimistischen Einschätzungen für die nächsten sechs Monate

charles von büren  
pr und information  
selnaustrasse 16  
ch 8039 zürich  
t 044 283 15 23  
f 044 283 15 16  
e bueren@sia.ch